

ACTIVATION DU COMPTE NETOCENTRE

Aller sur le site de Netocentre : <https://lycees.netocentre.fr>

1. Cliquer sur « se connecter », en haut à droite

NET CENTRE

académie Orléans-Tours

Se connecter

L'Académie d'Orléans-Tours

Le développement des usages numériques est une volonté forte de Madame la Ministre de l'Éducation Nationale, qui s'inscrit de manière pérenne dans la mise en œuvre d'une politique numérique nationale initiée il y a près de dix ans. Récemment, des moyens ont été attribués aux établissements dans le cadre du plan Développement des Usages Numériques pour les Établissements scolaires et les écoles (DUNE).

EN SAVOIR PLUS

NET CENTRE > Communiquer > Messagerie

Qu'est-ce que NetO'Centre ?

Un Espace Numérique de Travail mis en place dès 2012 par la Région Centre-Val de Loire, en partenariat avec le Rectorat Orléans-Tours ; la DRAAF et le GIP RECIA.

Véritable bureau virtuel sécurisé mis à disposition des élèves, des parents, des enseignants et des équipes de Direction d'établissements pour consulter toutes les informations utiles au quotidien comme :

- Actualités de l'établissement / messagerie personnelle
- Espace de cours/accès au réseau d'établissement à distance/cahier de texte
- Ressources numériques gratuites ou sur abonnement
- Notes et relevés de notes / relevé des absences et retards

Bienvenue dans votre ENT !

L'accès à l'ENT et à ses services nécessite une authentification, veuillez sélectionner votre profil :

Élève ou parent

Personnel de l'éducation nationale

Personnel de l'enseignement agricole (identifiants FranceAgriMer)

Autre public (personnel de collectivité, entreprise, utilisateur local, ...)

2. Cliquer sur « Elève ou parent »

3. Cliquer sur « Activez mon compte ». Cette procédure ne se fait qu'une fois.

Connexion

Pour des raisons de sécurité, veuillez vous déconnecter et fermer votre navigateur lorsque vous avez fini d'accéder aux services authentifiés.

Identifiant: _____

Mot de passe: _____

Mot de passe oublié ?

EFFACER

CONNEXION

Activer mon compte.

Mon compte a été réinitialisé.



Identification

C'est la première fois que vous vous connectez à votre interface ENT ? Votre compte a été réinitialisé ?

Si oui, suivez ces étapes afin d'activer ou de réactiver votre compte.

Saisissez les informations de compte fournies par votre établissement (identifiant et mot de passe provisoire). Sans ces informations, vous ne pourrez pas activer votre compte ENT.

Identifiant

Mot de passe PROVISOIRE

4. Indiquer l'identifiant et le mot de passe provisoire fourni par l'établissement.

Cliquez sur « continuer »

Continuer



Conditions Générales d'Utilisation

Merci de lire et d'accepter les Conditions Générales d'Utilisation (CGU). Ces règles sont destinées à encadrer l'utilisation de l'ENT, le tout dans le respect des droits de chacun. L'acceptation de ces règles vous engage à les respecter !

Engagements pour l'utilisateur de l'Environnement Numérique de Travail

ARTICLE 1 : Tout utilisateur, élève ou étudiant, enseignant, personnel administratif ou technique, responsable légal d'élèves, doit se conformer aux présentes règles d'usage et s'engage personnellement à les respecter et à les faire respecter. La poursuite de la demande d'identifiants vaut acceptation pleine et entière de ces règles.

ARTICLE 2 : La mise à disposition des services de l'ENT est soumise à la procédure d'inscription.

ARTICLE 3 : L'environnement numérique de travail est un outil de travail et de communication pour les membres de la communauté éducative de l'établissement. Ceux-ci s'engagent à n'utiliser l'ENT que dans ce cadre (cf la « note 1 » au bas de cette page).

ARTICLE 4 : Tout utilisateur s'engage à ne pas communiquer son mot de passe, à ne pas prêter son compte à un tiers. Il devra se déconnecter et fermer son navigateur à la fin de sa session d'utilisation de l'ENT.

ARTICLE 5 : Tout utilisateur est responsable de son espace de travail. Il s'engage à ne pas y déposer des ressources non autorisées : contenus non libres de droit, contenus illicites... (cf la « note 2 » au bas de cette page).

ARTICLE 6 : Tout utilisateur s'engage à signaler toute tentative de violation de son compte dès qu'il en aura connaissance. La non-observation de cet article entraîne ipso-facto pour l'utilisateur la fermeture de son compte et engage sa responsabilité pleine conformément à [la loi 88-19 du 5 janvier 1988](#).



J'ai lu et j'accepte les Conditions Générales d'Utilisation décrites ci-dessus.

5. Lire et accepter les conditions générales d'utilisation en cochant la case en bas de la page et cliquer sur « Continuer ».

Continuer



Adresses de messagerie

Vous pouvez indiquer ici votre adresse électronique personnelle. Celle-ci pourra être utilisée par

- l'établissement dans lequel est scolarisé votre enfant ;
- l'Académie Orléans-Tours, la Région Centre-Val de Loire, la Direction Régionale de l'alimentation, de l'agriculture et de la Forêt, partenaires dans le développement de l'ENT ;
- le GIP RECIA, responsable du traitement informatique des données dans l'ENT, pour vous transmettre des informations exclusivement dans le cadre de l'ENT.

Cette adresse servira aussi d'adresse de secours pour recréer votre mot de passe en cas d'oubli.

Les entités mentionnées plus haut s'engagent à respecter les dispositions de la loi sur l'informatique et les libertés (loi n°78-17 du 6 janvier 1978). En conséquence, les personnes concernées disposent d'un droit d'accès, de modification, de rectification et de suppression des données qui les concernent. Pour exercer ce droit, elles doivent prendre contact avec l'établissement scolaire dans lequel est scolarisé leur enfant.

Lorsque vous aurez indiqué votre adresse électronique, vous y recevrez un courriel pour la vérifier et vous permettre de saisir votre mot de passe ENT.

Votre adresse électronique

prenom.nom@mail.fr

Confirmation de l'adresse électronique

prenom.nom@mail.fr

6. Indiquer son adresse de messagerie et cliquer sur « Continuer ».
Si vous ne souhaitez pas indiquer d'adresse mail, suivre la procédure en bas de la page 4.

Continuer



Vérification de votre adresse électronique

Un message a été envoyé à votre adresse électronique prenom.nom@mail.fr

Attention, pour certain, ce message peut être classé avec les indésirables, dans ce cas merci de le marquer comme acceptable.

Dans ce message, un lien spécifique vous est indiqué. Ce lien vous permettra de créer un mot de passe pour votre compte ENT.

Si un clic sur l'adresse du lien ne fonctionne pas, v

Votre mot de passe devra être créé sous 48 heures réaliser.

Vous pouvez maintenant fermer cette fenêtre.

Un message est alors envoyé sur cette adresse de messagerie. Ce message contient un **lien qui permettra de valider l'adresse de messagerie et de poursuivre la procédure d'activation du compte ENT.**
Attention ! si vous ne recevez pas de courrier électronique sur votre adresse de messagerie, il se peut que celui-ci ait été détecté comme indésirable (spam) et soit donc présent à tort dans la liste de vos courriers indésirables...
Vous avez un délai de **48 heures** pour valider votre adresse de messagerie et poursuivre la création de votre compte. Passé ce délai, il vous faudra recommencer la procédure d'activation du compte ENT.



Votre adresse électronique

prenom.nom@mail.fr

Une fois connecté, votre adresse de messagerie sera votre adresse de compte utilisateur.

Validation de l'adresse électronique de Prénom Nom
ENT NetO'Centre <confirmation-ent@netocentre.fr>
À moi

Bonjour Prénom Nom,
si vous n'êtes pas Prénom Nom veuillez nous en excuser et ignorer ce message sans l'étiqueter indésirable.
Lors de l'activation de votre compte ENT, vous avez indiqué une adresse électronique sur laquelle vous arrive ce message. Pour que cette adresse puisse servir dans l'ENT, notamment si vous perdez votre mot de passe, il est impératif qu'elle soit validée au plus tard 48 heures après le début de l'activation de votre compte. Si ce délai est dépassé il faut :

- recommencer la procédure d'activation de votre compte si celle-ci n'est pas arrivée à son terme ;
- saisir à nouveau votre adresse de courriel dans la rubrique "Mon compte ENT" si votre compte a déjà été activé.

La validation de votre adresse électronique se fait en cliquant sur ce lien [validation de votre adresse électronique](#) .
Si ce lien ne fonctionne pas, copiez l'adresse

<https://lycees.netocentre.fr:443/cerebere2/stylesheets/mailtest.xhtml?code=12345678lpm3FJ0lqU11ptZskjiQAPRJ8minB>

et collez-la dans votre navigateur.

Veuillez noter que ce message vous a été envoyé d'une adresse qui ne peut recevoir de courriels. Merci de ne pas y répondre.

En cas de besoin, vous pouvez contacter votre établissement scolaire.

7. Cliquer sur le lien dans l'e-mail

Adresse personnelle confirmée !

Votre adresse personnelle est validée.

Vous pouvez maintenant terminer la procédure d'activation de votre compte ENT. L'écran suivant vous permettra de saisir votre mot de passe.

Cliquez sur "Continuer".

Cliquer sur « Continuer »

Continuer

Les étapes 6/7 ci-dessous concernent uniquement ceux qui ne souhaitent pas indiquer d'adresse mail.

Adresses de messagerie

Vous pouvez indiquer ici votre adresse électronique personnelle. Celle-ci pourra être utilisée par

- l'établissement dans lequel est scolarisé votre enfant ;
- l'Académie Orléans-Tours, la Région Centre-Val de Loire, la Direction Régionale de l'alimentation, de l'agriculture et de la Forêt, partenaires dans le développement de l'ENT ;
- le GIP RECIA, responsable du traitement informatique des données dans l'ENT, pour vous transmettre des informations exclusivement dans le cadre de l'ENT.

Cette adresse servira aussi d'adresse de secours pour recréer votre mot de passe en cas d'oubli.

Les entités mentionnées plus haut s'engagent à respecter les dispositions de la loi sur l'informatique et les libertés (loi n°78-17 du 6 janvier 1978). En conséquence, les personnes concernées disposent d'un droit d'accès, de modification, de rectification et de suppression des données qui les concernent. Pour exercer ce droit, elles doivent prendre contact avec l'établissement scolaire dans lequel est scolarisé leur enfant.

6. Si vous ne souhaitez pas indiquer d'adresse électronique, cliquez directement sur continuer

prenom.nom@mail.fr

Continuer

7. Il vous sera demandé de choisir deux questions secrètes et de donner une réponse personnelle à chacune d'elle.

Questions secrètes

Vous avez choisi de ne pas indiquer d'adresse électronique qui aurait pu vous servir en cas de perte de votre mot de passe. Pour vous permettre de ré-initialiser un mot de passe perdu, il vous faut indiquer et retenir des réponses à deux questions secrètes que vous choisirez ci-dessous. Si vous souhaitez par la suite indiquer une adresse électronique dans l'ENT, vous pourrez le faire à tout moment dans votre espace compte utilisateur.

Première question secrète


Votre réponse à la première question secrète

Seconde question secrète

Votre réponse à la seconde question secrète

Retour

Continuer



Mot de passe

Dernière étape pour l'activation de votre compte ENT : la création de votre mot de passe.

Choisissez un mot de passe compliqué. Aucune personne, même amie, ne doit pouvoir le deviner.

Ce mot de passe doit contenir 8 caractères minimum.


Complexifiez-le volontairement avec des lettres majuscules et minuscules, des chiffres et caractères spéciaux.

Mot de passe
●●●●●●●●

Confirmation mot de passe
●●●●●●●●

8. Saisir un mot de passe personnel, cliquer sur « Continuer »

[Continuer](#)




Compte activé !

Félicitations ! Votre compte ENT est maintenant actif.

9. Le compte est activé, vous pouvez vous connecter à l'ENT avec votre identifiant et votre nouveau mot de passe, en cliquant sur Accès ENT.

[Accès ENT](#)

 Votre adresse électronique personnelle (ou de secours)
prenom.nom@mail.fr
Une fois connecté, votre adresse personnelle renseignée est modifiable à tout moment dans votre espace compte utilisateur.